




LEGENDA

-  Limite da Unidade de Execução (132.813,07m<sup>2</sup>)
-  Cedência antecipada para a construção do Palácio da Justiça, por conta das futuras obrigações decorrentes da urbanização do prédio (9.966m<sup>2</sup>)
-  Cedência para Espaços Verdes e Equipamentos (24.093m<sup>2</sup>)
- EV1 - 20.805m<sup>2</sup>
- EV2 - 911m<sup>2</sup>
- EV3 - 1.238m<sup>2</sup>
- EV4 - 1.139m<sup>2</sup>